

VORANSCHLAG

2 0 2 6

Inhaltsverzeichnis

1. Vorbemerkungen	3
2. Budgetansätze im Überblick	5
3. Budgetansätze 2026 - Finanzpositionen Gruppen	7
4. Budgetansätze 2026 - Finanzpositionen Detail	10
5. Erläuterungen zu den Finanzpositionen	16
6. Anträge an das Erweiterte Präsidium	26

1. Vorbemerkungen

VORBEMERKUNGEN

Der vorliegende Voranschlag 2026 umfasst die Wirtschaftskammer Wien einschließlich des Wirtschaftsförderungsinstitutes Wien, den Veranstaltungs-BgA der Wirtschaftskammer Wien (Zeitschrift „Wiener Wirtschaft“, „Frau in der Wirtschaft“, „Junge Wirtschaft“, „Wiener Einkaufsstraßen“ und „Wien Products“) und den Firmen-Intern-Training (FiT) BgA. Die Tourismusschule Modul ist saldomäßig im Voranschlag der Wirtschaftskammer Wien aufgenommen.

Das vorliegende Rechenwerk wurde mit der betriebswirtschaftlichen Software SAP 4/HANA und in Anlehnung an das Rechnungslegungsgesetz bzw. der bestehenden unternehmensrechtlichen Normen, unter Zugrundelegung des österreichischen Einheitskontenrahmens, erstellt. Die Gliederung der Verlust- und Gewinnrechnung orientiert sich am Gesamtkostenverfahren nach § 231 Unternehmensgesetzbuch und erfolgt nach Finanzpositionsgruppen gemäß Haushaltsordnung.

Durch die grundsätzliche Anwendung des Bruttoprinzips wird sowohl die Interne Leistungsverrechnung und Refundierungen durch Dritte als auch die Übernahme von Kostenanteilen durch andere Körperschaften der WK-Organisation als Ertrag und nicht aufwandsmindernd (saldiert) verbucht.

Die Verrechnung von internen Leistungen erfolgt nach tatsächlicher Inanspruchnahme (Porto, Kopien, Marketingleistungen und das Veranstaltungsmanagement) und nach Mitarbeiteranzahl (m² für Raumkosten, EDV/Telefon-Kosten, Betriebsarzt und Betriebsrat) sowie nach Usern (SAP-Kosten). Der Planungsprozess zur Budgeterstellung erstreckt sich über einen Zeitraum von mehreren Wochen und erfolgt auf Ebene von Kostenstellen und Kostenträgern (Aufträgen).

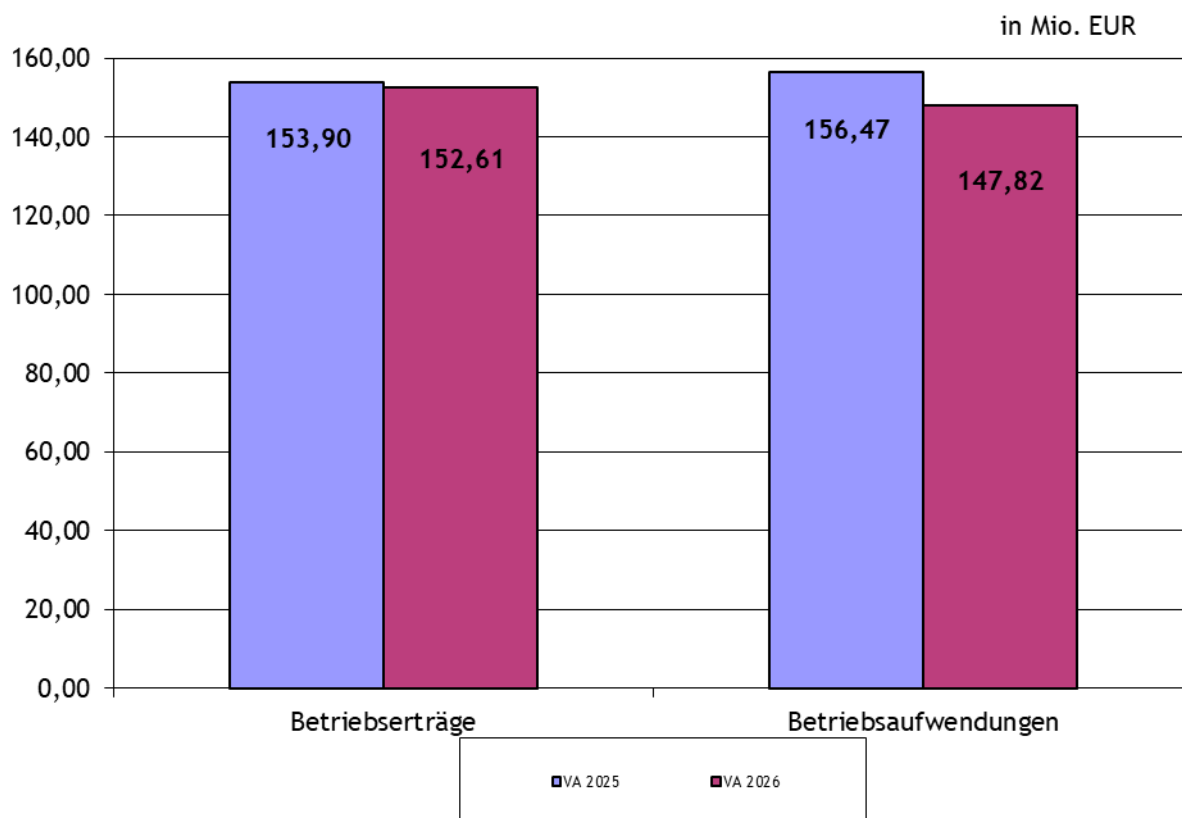
SAP-systembedingt werden entgegen der üblichen wirtschaftlichen Betrachtungsweise Erlöspositionen mit Minusbeträgen und Aufwandspositionen mit Plusbeträgen in der Gewinn- und Verlustrechnung dargestellt.

Der Voranschlag 2026 wurde unter den in der Haushaltsordnung festgelegten Prämissen Sparsamkeit, Wirtschaftlichkeit und Zweckmäßigkeit erstellt. Es wird ein positives Ergebnis nach Steuern in der Höhe von € 1,27 Mio. erwartet. Nach Berücksichtigung von geplanten Rücklagenauflösungen und -zuweisungen ergibt sich ein HO-konformes ausgeglichenes Budget.

2. Budgetansätze im Überblick

VORANSCHLAG 2026 - Budgetansätze im Überblick

Finanzposition	VA 2026 in Mio. €	VA 2025 in Mio. €	Veränderung in Mio. €	Veränderung in %	G+V 2024 in Mio. €
Umsatzerlöse, Umlagen u. Gebühren	-142,39	-143,53	1,14	-0,79	-138,29
Sonstige betriebliche Erträge	-10,22	-10,37	0,15	-1,45	-13,00
Summe Betriebserträge	-152,61	-153,90	1,29	-0,84	-151,29
Aufwendungen für Material u. sonstige bezogene Leistungen	12,56	14,69	-2,13	-14,50	12,79
Personalaufwand	64,76	64,19	0,57	0,89	57,02
Abschreibungen	1,80	2,15	-0,35	-16,28	1,10
Sonstige betriebliche Aufwendungen	68,70	75,44	-6,74	-8,93	72,24
Summe Betriebsaufwendungen	147,82	156,47	-8,65	-5,53	143,15
Betriebserfolg	-4,79	2,57	-7,36	-286,38	-8,13
Finanzerfolg	3,42	-0,98	4,40	-448,98	-2,15
Ergebnis vor Steuern	-1,37	1,59	-2,96	-186,16	-10,28
Steuern vom Einkommen und Ertrag	0,10	0,11	-0,01	-9,09	0,34
Ergebnis nach Steuern	-1,27	1,71	-2,98	-174,27	-9,94
Auflösung von Rücklagen	-0,63	-3,50	2,87	-82,00	-1,75
Zuweisung zu Rücklagen	1,90	1,79	0,11	6,15	11,69
BILANZGEWINN/-VERLUST	0,00	0,00			0,00



3. Budgetansätze 2026

Finanzpositionen - Gruppen

Voranschlag 2026

WKW Kammer

Position	Bezeichnung	VA 2026 in EUR	VA 2025 in EUR	mehr/weniger in EUR	G & V 2024 in EUR
1.1.	Kammerumlage 1	-32.399.180,00	-32.015.000,00	-384.180,00	-31.763.874,36
1.2.	Kammerumlage 2	-79.448.880,00	-77.320.000,00	-2.128.880,00	-74.320.484,46
1.3.	Grundumlagen	0,00	0,00	0,00	0,00
1.4.	Gebühren für Sonderleistungen	-654.100,00	-653.100,00	-1.000,00	-585.128,57
1.5.	Waren- und Leistungserlöse	-29.886.710,00	-33.541.020,00	3.654.310,00	-31.616.717,66
1.	Umsatzerlöse, Umlagen und Gebühren	-142.388.870,00	-143.529.120,00	1.140.250,00	-138.286.205,05
2.1.	Veränderungen des Bestands an fertigen und unfertigen Erzeugnissen sowie an noch nicht abrechenbaren Leistungen	0,00	0,00	0,00	0,00
2.	Veränderungen des Bestands an fertigen und unfertigen Erzeugnissen sowie an noch nicht abrechenbaren Leistungen	0,00	0,00	0,00	0,00
3.	Andere aktivierte Eigenleistungen	0,00	0,00	0,00	0,00
4.1.	Erträge aus dem Abgang vom und der Zuschreibung zum Anlagevermögen mit Ausnahme der Finanzanlagen	0,00	0,00	0,00	-30.910,00
4.2.	Erträge aus der Auflösung von Rückstellungen	0,00	-32.400,00	32.400,00	-626.959,96
4.3.	Übrige sonstige betriebliche Erträge	-8.712.120,00	-8.829.000,00	116.880,00	-10.768.650,40
4.4.	Zuschüsse, Förderungsbeiträge, Strafgeelder	-1.514.300,00	-1.504.000,00	-10.300,00	-1.574.386,73
4.	Sonstige betriebliche Erträge	-10.226.420,00	-10.365.400,00	138.980,00	-13.000.907,09
5.1.	Materialaufwand	1.625.820,00	1.718.290,00	-92.470,00	2.007.734,04
5.2.	Aufwendungen für bezogene Leistungen	10.933.860,00	12.971.670,00	-2.037.810,00	10.779.823,52
5.	Aufwendungen für Material und sonstige bezogene Leistungen	12.559.680,00	14.689.960,00	-2.130.280,00	12.787.557,56
6.1.	Löhne	4.821.990,00	4.702.180,00	119.810,00	4.190.628,13
6.2.	Gehälter	44.989.750,00	44.877.610,00	112.140,00	39.226.929,85
6.3.	Aufwendungen für Abfertigungen	1.033.000,00	1.005.960,00	27.040,00	1.760.623,64
6.4.	Aufwendungen für Altersversorgung	1.952.790,00	1.935.350,00	17.440,00	1.413.454,89
6.5.	Aufwendungen für gesetzlich vorgeschriebene Sozialabgaben sowie vom Entgelt abhängige Abgaben und Pflichtbeiträge	11.201.740,00	11.012.050,00	189.690,00	9.939.527,03
6.6.	Sonstige Sozialaufwendungen	762.120,00	654.040,00	108.080,00	492.396,29
6.	Personalaufwand	64.761.390,00	64.187.190,00	574.200,00	57.023.559,83
7.1.	Abschreibung auf immaterielle Gegenstände des Anlagevermögens und Sachanlagen	1.803.950,00	2.150.070,00	-346.120,00	1.098.404,18
7.2.	Abschreibungen auf Umlaufvermögen	0,00	0,00	0,00	0,00
7.	Abschreibungen	1.803.950,00	2.150.070,00	-346.120,00	1.098.404,18
8.1.	Sonstige Steuern und Abgaben	435.840,00	521.740,00	-85.900,00	726.815,54
8.2.	Instandhaltung und Reinigung durch Dritte, Energie und Entsorgung	8.643.150,00	8.643.490,00	-340,00	8.298.668,77
8.3.	Transport-, Reise- und Fahrtaufwand, Nachrichtenaufwand	2.540.530,00	2.623.530,00	-83.000,00	2.384.612,36
8.4.	Miet-, Pacht-, Leasing- und Lizenzaufwand	8.738.760,00	8.577.450,00	161.310,00	8.519.236,27
8.5.	Aufwendungen für Vortragende und Prüfer, beigestelltes Personal	6.519.710,00	9.041.130,00	-2.521.420,00	7.433.126,21
8.6.	Funktionsentschädigungen	2.051.310,00	2.153.320,00	-102.010,00	1.940.208,73
8.7.	Mitgliederbetreuung, Kommunikation und Büroaufwand	24.268.750,00	26.359.810,00	-2.091.060,00	27.051.407,81
8.8.	Förderungsbeiträge und Zuschüsse	10.144.940,00	11.803.490,00	-1.658.550,00	9.274.013,61
8.9.	Übrige betriebliche Aufwendungen	5.358.700,00	5.714.560,00	-355.860,00	6.619.577,89
8.	Sonstige betriebliche Aufwendungen	68.701.690,00	75.438.520,00	-6.736.830,00	72.247.667,19
9.	Betriebserfolg (Zwischensumme aus Z 1 bis Z 8)	-4.788.580,00	2.571.220,00	-7.359.800,00	-8.129.923,38
10.1.	Erträge aus Beteiligungen verbundener Unternehmen	-134.000,00	0,00	-134.000,00	-294.198,25
10.2.	Erträge aus anderen Beteiligungen	0,00	0,00	0,00	0,00
10.	Erträge aus Beteiligungen	-134.000,00	0,00	-134.000,00	-294.198,25
11.1.	Erträge aus anderen Wertpapieren und Ausleihungen des Finanzanlagevermögens	-142.500,00	-72.600,00	-69.900,00	-355.537,78
11.2.	Erträge aus anderen Wertpapieren und Ausleihungen des Finanzanlagevermögens verbundener Unternehmen	0,00	0,00	0,00	0,00
11.	Erträge aus anderen Wertpapieren und Ausleihungen des Finanzanlagevermögens	-142.500,00	-72.600,00	-69.900,00	-355.537,78
12.1.	Sonstige Zinsen und ähnliche Erträge verbundener Unternehmen	0,00	0,00	0,00	0,00
12.2.	Sonstige Zinsen und ähnliche Erträge sonstige	-551.030,00	-903.680,00	352.650,00	-1.503.450,43
12.	Sonstige Zinsen und ähnliche Erträge	-551.030,00	-903.680,00	352.650,00	-1.503.450,43

Voranschlag 2026

WKW Kammer

13.1.	Erträge aus dem Abgang von und der Zuschreibung zu Finanzanlagen und Wertpapieren des Umlaufvermögens	0,00	0,00	0,00	-26.575,34
13.	Erträge aus dem Abgang von und der Zuschreibung zu Finanzanlagen und Wertpapieren des Umlaufvermögens	0,00	0,00	0,00	-26.575,34
14.1.	Abschreibungen auf Finanzanlagen und Wertpapiere des Umlaufvermögens	0,00	0,00	0,00	0,00
14.2.	Aufwendungen aus verbundenen Unternehmen	4.250.000,00	0,00	4.250.000,00	28.796,38
14.3.	Aufwendungen sonstige	0,00	0,00	0,00	0,00
14.	Aufwendungen aus Finanzanlagen und aus Wertpapieren des Umlaufvermögens	4.250.000,00	0,00	4.250.000,00	28.796,38
15.1.	Zinsen und ähnliche Aufwendungen an verbundene Unternehmen	0,00	0,00	0,00	0,00
15.2.	Zinsen und ähnliche Aufwendungen sonstige	0,00	0,00	0,00	0,00
15.3.	Nicht ausgenutzte Lieferantenskonti	0,00	0,00	0,00	0,00
15.	Zinsen und ähnliche Aufwendungen	0,00	0,00	0,00	0,00
16.	Finanzerfolg (Zwischensumme aus Z 10 bis Z 15)	3.422.470,00	-976.280,00	4.398.750,00	-2.150.965,42
17.	Ergebnis vor Steuern (Summe aus Z 9 und Z 16)	-1.366.110,00	1.594.940,00	-2.961.050,00	-10.280.888,80
18.1.	Steuern vom Einkommen und Ertrag	94.910,00	111.830,00	-16.920,00	340.548,92
18.	Steuern vom Einkommen und Ertrag	94.910,00	111.830,00	-16.920,00	340.548,92
19.	Ergebnis nach Steuern (Summe aus Z 17 und Z 18)	-1.271.200,00	1.706.770,00	-2.977.970,00	-9.940.339,88
20.1.	Auflösung von Kapitalrücklagen	0,00	0,00	0,00	0,00
20.	Auflösung von Kapitalrücklagen	0,00	0,00	0,00	0,00
21.1.	Auflösung gesetzlicher Rücklagen	0,00	0,00	0,00	0,00
21.2.	Auflösung satzungsgemäßer Rücklagen	0,00	0,00	0,00	0,00
21.3.	Auflösung anderer Rücklagen	-630.000,00	-3.498.000,00	2.868.000,00	-1.749.484,59
21.	Auflösung von Gewinnrücklagen	-630.000,00	-3.498.000,00	2.868.000,00	-1.749.484,59
22.1.	Zuweisung zu gesetzlichen Rücklagen	0,00	0,00	0,00	0,00
22.2.	Zuweisung zu satzungsgemäßen Rücklagen	1.026.610,00	688.170,00	338.440,00	11.026.712,68
22.3.	Zuweisung zu anderen Rücklagen	874.590,00	1.103.060,00	-228.470,00	663.111,79
22.	Zuweisung zu Gewinnrücklagen	1.901.200,00	1.791.230,00	109.970,00	11.689.824,47
23.	Gewinnvortrag / Verlustvortrag aus dem Vorjahr	0,00	0,00	0,00	0,00
24.	Bilanzgewinn (-) / Bilanzverlust (+) (Summe aus Z 19 bis Z 23)	0,00	0,00	0,00	0,00

4. Budgetansätze 2026

Finanzpositionen - Detail

Voranschlag 2026

WKW Gesamt

Position	Bezeichnung	VA 2026 in EUR	VA 2025 in EUR	mehr/weniger in EUR	G & V 2024 in EUR
40000	Kammerumlage 1 gem. § 122 WKG	-32.399.180,00	-32.015.000,00	-384.180,00	-31.763.874,36
1.1.	Kammerumlage 1	-32.399.180,00	-32.015.000,00	-384.180,00	-31.763.874,36
40100	Kammerumlage 2 gem. § 122 WKG	-79.448.880,00	-77.320.000,00	-2.128.880,00	-74.320.484,46
1.2.	Kammerumlage 2	-79.448.880,00	-77.320.000,00	-2.128.880,00	-74.320.484,46
1.3.	Grundumlagen	0,00	0,00	0,00	0,00
40400	Gebühren für Sonderleistungen gem. § 125 WKG	-654.100,00	-653.100,00	-1.000,00	-585.128,57
1.4.	Gebühren für Sonderleistungen	-654.100,00	-653.100,00	-1.000,00	-585.128,57
40210	Grundumlagen-LK-Anteil	-720.260,00	-815.930,00	95.670,00	-837.688,07
41000	Erlöse aus Waren	-10.000,00	-10.000,00	0,00	0,00
42000	Erlöse aus anderen Leistungen	-1.010.000,00	-1.013.750,00	3.750,00	-1.136.026,07
42002	Erlöse aus Kursen und Vorträgen	-24.593.000,00	-28.150.000,00	3.557.000,00	-25.185.710,19
42005	Erlöse aus Prüfungstätigkeit	-2.470.000,00	-2.350.000,00	-120.000,00	-2.849.800,00
42100	Erlöse aus Beratungen	-170.000,00	-97.000,00	-73.000,00	-185.114,28
42200	Erlöse aus Inseraten	-589.250,00	-640.620,00	51.370,00	-672.104,12
48000	Erlöse aus Vermietung und Verpachtung	-97.000,00	-90.000,00	-7.000,00	-119.319,66
48132	Sonstige USt-pflichtige Sachleistungen	-165.000,00	-157.000,00	-8.000,00	-40.472,02
48202	USt-pflichtige Zuschüsse, Förderungsbeiträge und Sponsoring	0,00	-33.330,00	33.330,00	0,00
48902	Sonstige USt-pflichtige Leistungen	-62.200,00	-183.390,00	121.190,00	-590.483,25
1.5.	Waren- und Leistungserlöse	-29.886.710,00	-33.541.020,00	3.654.310,00	-31.616.717,66
1.	Umsatzerlöse, Umlagen und Gebühren	-142.388.870,00	-143.529.120,00	1.140.250,00	-138.286.205,05
2.1.	Veränderungen des Bestands an fertigen und unfertigen Erzeugnissen sowie an noch nicht abrechenbaren Leistungen	0,00	0,00	0,00	0,00
2.	Veränderungen des Bestands an fertigen und unfertigen Erzeugnissen sowie an noch nicht abrechenbaren Leistungen	0,00	0,00	0,00	0,00
3.	Andere aktivierte Eigenleistungen	0,00	0,00	0,00	0,00
46100	Mehrerlöse aus dem Abgang von Anlagen ausgenommen Finanzanlagen	0,00	0,00	0,00	-30.910,00
4.1.	Erträge aus dem Abgang vom und der Zuschreibung zum Anlagevermögen mit Ausnahme der Finanzanlagen	0,00	0,00	0,00	-30.910,00
47100	Erträge aus der Auflösung von sonstigen Rückstellungen	0,00	-32.400,00	32.400,00	-626.959,96
4.2.	Erträge aus der Auflösung von Rückstellungen	0,00	-32.400,00	32.400,00	-626.959,96
48120	Kostenersatz für Personalaufwand	-2.438.310,00	-2.612.520,00	174.210,00	-2.613.507,16
48130	Kostenersatz für Sachaufwand	-5.788.090,00	-6.024.980,00	236.890,00	-7.686.029,10
48320	Schadensersatz	-3.000,00	0,00	-3.000,00	-44,00
48900	Sonstige Erträge	-482.720,00	-191.500,00	-291.220,00	-469.070,14
4.3.	Übrige sonstige betriebliche Erträge	-8.712.120,00	-8.829.000,00	116.880,00	-10.768.650,40
48200	Zuschüsse, Förderungsbeiträge und Sponsoring	-494.300,00	-484.000,00	-10.300,00	-336.133,99
48210	Strafgelder gem. § 372 Gewerbeordnung	-1.020.000,00	-1.020.000,00	0,00	-1.238.252,74
4.4.	Zuschüsse, Förderungsbeiträge, Strafgelder	-1.514.300,00	-1.504.000,00	-10.300,00	-1.574.386,73
4.	Sonstige betriebliche Erträge	-10.226.420,00	-10.365.400,00	138.980,00	-13.000.907,09
50400	Kursmaterial	1.399.100,00	1.456.830,00	-57.730,00	1.748.031,14
53100	WES Nahrungs- und Genussmittel	226.720,00	261.460,00	-34.740,00	259.702,90
5.1.	Materialaufwand	1.625.820,00	1.718.290,00	-92.470,00	2.007.734,04
57000	Aufwand für Kursleiter	9.675.800,00	11.927.050,00	-2.251.250,00	9.718.298,30
57003	Kursraummieten	449.000,00	136.350,00	312.650,00	421.505,13
57004	Produktionsaufwand Publikationen	285.500,00	281.000,00	4.500,00	270.971,14
57090	Sonstige bezogene Leistungen	523.560,00	627.270,00	-103.710,00	369.048,95
5.2.	Aufwendungen für bezogene Leistungen	10.933.860,00	12.971.670,00	-2.037.810,00	10.779.823,52
5.	Aufwendungen für Material und sonstige bezogene Leistungen	12.559.680,00	14.689.960,00	-2.130.280,00	12.787.557,56
60000	Löhne	4.821.990,00	4.702.180,00	119.810,00	4.190.628,13
6.1.	Löhne	4.821.990,00	4.702.180,00	119.810,00	4.190.628,13
62000	Gehälter	43.997.700,00	43.681.530,00	316.170,00	38.315.679,75

Voranschlag 2026

WKW Gesamt

Position	Bezeichnung	VA 2026 in EUR	VA 2025 in EUR	mehr/weniger in EUR	G & V 2024 in EUR
62030	Nicht gesetzliche Aufwendungen Personal	454.140,00	440.490,00	13.650,00	435.957,44
62100	Bezüge Sur Place Personal	30.000,00	0,00	30.000,00	16.475,00
62200	Mehrdienstleistungen	141.760,00	599.780,00	-458.020,00	332.058,79
62400	Jubiläumsgaben Personal	366.150,00	155.810,00	210.340,00	126.758,87
6.2.	Gehälter	44.989.750,00	44.877.610,00	112.140,00	39.226.929,85
64000	Aufwendungen für Abfertigungen	488.200,00	483.830,00	4.370,00	1.297.070,58
64020	Aufwendungen für Abfertigungen (Mitarbeitervorsorgekasse)	544.800,00	522.130,00	22.670,00	459.698,04
64800	Zuweisung zur Abfertigungsrückstellung	0,00	0,00	0,00	3.855,02
6.3.	Aufwendungen für Abfertigungen	1.033.000,00	1.005.960,00	27.040,00	1.760.623,64
64500	Aufwendungen für Altersversorgung (Pensionskassenbeiträge)	1.952.790,00	1.935.350,00	17.440,00	1.373.207,68
64600	Aufwendungen für Pensionisten	0,00	0,00	0,00	40.247,21
6.4.	Aufwendungen für Altersversorgung	1.952.790,00	1.935.350,00	17.440,00	1.413.454,89
66700	Gesetzliche Lohn- und Gehaltsnebenkosten	11.201.740,00	11.012.050,00	189.690,00	9.939.527,03
6.5.	Aufwendungen für gesetzlich vorgeschriebene Sozialabgaben sowie vom Entgelt abhängige Abgaben und Pflichtbeiträge	11.201.740,00	11.012.050,00	189.690,00	9.939.527,03
67900	Sonstiger Personalaufwand	762.120,00	654.040,00	108.080,00	492.396,29
6.6.	Sonstige Sozialaufwendungen	762.120,00	654.040,00	108.080,00	492.396,29
6.	Personalaufwand	64.761.390,00	64.187.190,00	574.200,00	57.023.559,83
70100	Abschreibung Anlagevermögen	2.000,00	19.000,00	-17.000,00	23.467,28
70380	Maschinen - Werkstättenbereich	2.000,00	2.000,00	0,00	0,00
70390	Sonstige Maschinen	59.800,00	45.000,00	14.800,00	6.988,03
70400	Patentrechte und Lizenzen	65.000,00	130.000,00	-65.000,00	242.568,00
70410	Datenverarbeitungsprogramme	150.200,00	180.800,00	-30.600,00	106.259,13
70430	Gebäudetechnik	0,00	0,00	0,00	50.872,54
70450	EDV-Anlagen	390.910,00	802.160,00	-411.250,00	285.677,78
70460	Kommunikationsanlagen	89.250,00	105.000,00	-15.750,00	1.249,00
70470	Audio-, Video- und Präsentationsgeräte	495.000,00	160.000,00	335.000,00	55.138,54
70480	Möbel	320.750,00	288.000,00	32.750,00	55.253,03
70500	Andere Betriebs- und Geschäftsausstattung	29.000,00	25.000,00	4.000,00	93.257,32
70510	Kraftfahrzeuge	0,00	140.000,00	-140.000,00	68.400,00
70520	GWG Patente, Lizenzen, Urheberrechte	44.970,00	69.700,00	-24.730,00	0,00
70521	GWG Datenverarbeitungsprogramme	500,00	1.700,00	-1.200,00	1.643,81
70540	GWG Büromaschinen	0,00	0,00	0,00	780,43
70550	GWG EDV-Anlagen	8.700,00	21.920,00	-13.220,00	5.287,55
70560	GWG Kommunikationsanlagen	20.390,00	24.200,00	-3.810,00	34.111,86
70570	GWG Audio-, Video- und Präsentationsgeräte	8.000,00	8.000,00	0,00	1.256,81
70580	GWG Möbel	10.800,00	10.800,00	0,00	18.565,39
70590	Andere geringwertige Wirtschaftsgüter	106.680,00	116.790,00	-10.110,00	47.627,68
7.1.	Abschreibung auf immaterielle Gegenstände des Anlagevermögens und Sachanlagen	1.803.950,00	2.150.070,00	-346.120,00	1.098.404,18
7.2.	Abschreibungen auf Umlaufvermögen	0,00	0,00	0,00	0,00
7.	Abschreibungen	1.803.950,00	2.150.070,00	-346.120,00	1.098.404,18
71100	Sonstige Steuern und Abgaben	435.840,00	521.740,00	-85.900,00	726.815,54
8.1.	Sonstige Steuern und Abgaben	435.840,00	521.740,00	-85.900,00	726.815,54
72000	Wartung Datenverarbeitungsprogramme	3.775.880,00	3.723.960,00	51.920,00	3.436.561,66
72010	Instandhaltung Gebäude und Gebäudeanteile	35.000,00	35.000,00	0,00	98.053,01
72020	Instandhaltung Gebäudetechnik	21.500,00	31.000,00	-9.500,00	85.164,51
72030	Instandhaltung Büromaschinen	15.000,00	19.000,00	-4.000,00	25.726,26
72040	Instandhaltung EDV-Anlagen	11.300,00	15.480,00	-4.180,00	2.789,28
72050	Instandhaltung Kommunikationsanlagen	1.300,00	133.050,00	-131.750,00	113.284,80
72060	Instandhaltung Audio-, Video- und Präsentationsgeräte	16.500,00	21.500,00	-5.000,00	5.825,39
72070	Instandhaltung Möbel	18.000,00	5.000,00	13.000,00	1.674,98
72080	Instandhaltung Maschinen - Werkstättenbereich	23.500,00	34.000,00	-10.500,00	7.377,68

Voranschlag 2026

WKW Gesamt

Position	Bezeichnung	VA 2026 in EUR	VA 2025 in EUR	mehr/weniger in EUR	G & V 2024 in EUR
72090	Instandhaltung andere Betriebs- und Geschäftsausstattung	156.450,00	167.050,00	-10.600,00	98.308,59
72300	Energieaufwand	2.022.700,00	2.022.200,00	500,00	1.998.773,73
72430	Reinigungsaufwand	245.000,00	272.180,00	-27.180,00	281.165,68
72490	Betriebskosten sonstige	2.279.910,00	2.143.600,00	136.310,00	2.124.147,54
72491	Betriebskosten ILV	21.110,00	20.470,00	640,00	19.815,66
8.2.	Instandhaltung und Reinigung durch Dritte, Energie und Entsorgung	8.643.150,00	8.643.490,00	-340,00	8.298.668,77
73000	Transporte durch Dritte	56.540,00	187.290,00	-130.750,00	65.920,45
73280	KFZ-Aufwand	64.850,00	75.440,00	-10.590,00	62.038,56
73410	Mietwagen	1.000,00	7.500,00	-6.500,00	0,00
73500	Reiseaufwand Funktionäre	63.700,00	83.120,00	-19.420,00	51.214,17
73510	Reiseaufwand Personal	277.970,00	362.510,00	-84.540,00	309.473,43
73580	Reiseaufwand Externe	31.160,00	67.860,00	-36.700,00	24.900,01
73800	Postgebühren und Botendienste	1.450.010,00	1.582.160,00	-132.150,00	1.607.784,92
73900	Telekommunikationsgebühren	595.300,00	257.650,00	337.650,00	263.280,82
8.3.	Transport-, Reise- und Fahraufwand, Nachrichtenaufwand	2.540.530,00	2.623.530,00	-83.000,00	2.384.612,36
74000	Miete Immobilien	8.062.610,00	7.869.230,00	193.380,00	8.039.494,47
74400	Miete EDV-Anlagen	444.000,00	461.000,00	-17.000,00	277.613,87
74410	Miete Kopiergeräte, Büromaschinen und andere Betriebs- und Geschäftsausstattung	157.450,00	153.980,00	3.470,00	142.779,67
74800	Lizenzgebühren, Werknutzungsrechte, Tantiemen, Urheberrechte	74.700,00	93.240,00	-18.540,00	59.348,26
8.4.	Miet-, Pacht-, Leasing- und Lizenzaufwand	8.738.760,00	8.577.450,00	161.310,00	8.519.236,27
75000	Beigestelltes Personal	169.430,00	180.180,00	-10.750,00	100.034,16
75100	Vortragende und Prüfer	3.361.410,00	3.089.970,00	271.440,00	3.368.292,17
75200	Konsulenten und Korrespondenten	2.988.870,00	5.770.280,00	-2.781.410,00	3.963.519,88
75400	Provisionen	0,00	700,00	-700,00	1.280,00
8.5.	Aufwendungen für Vortragende und Prüfer, beigestelltes Personal	6.519.710,00	9.041.130,00	-2.521.420,00	7.433.126,21
75800	Funktionsentschädigungen	2.051.310,00	2.153.320,00	-102.010,00	1.940.208,73
8.6.	Funktionsentschädigungen	2.051.310,00	2.153.320,00	-102.010,00	1.940.208,73
76000	Büromaterial	99.310,00	150.760,00	-51.450,00	69.503,49
76020	Sonst. EDV- und Kommunikationsaufwand	463.630,00	135.460,00	328.170,00	135.694,79
76021	Bezogene IT-Leistungen	7.817.820,00	8.001.200,00	-183.380,00	6.534.828,00
76090	Bezogene Büroleistungen	1.869.880,00	1.768.650,00	101.230,00	2.515.979,59
76100	Drucksorten	59.100,00	228.600,00	-169.500,00	16.761,19
76320	Zeitungen und Publikationen	184.170,00	194.370,00	-10.200,00	133.667,29
76500	Schaltung von Werbeträgern für Mitgliederbetreuung und Kommunikation	3.537.190,00	4.862.930,00	-1.325.740,00	4.048.895,70
76510	Ausstattungs- und Dekorationsaufwand	139.780,00	85.060,00	54.720,00	38.976,42
76520	Aufwand für Messestand	141.210,00	564.230,00	-423.020,00	504.152,71
76530	Produktionsaufwand für Mitgliederbetreuung und Kommunikation	3.755.090,00	3.728.200,00	26.890,00	5.084.209,94
76540	Unterrichts- und Prüfungsmaterial	120.000,00	115.800,00	4.200,00	233.403,97
76550	Bezogene Leistungen für Mitgliederbetreuung und Kommunikation	1.232.070,00	1.196.280,00	35.790,00	1.222.698,31
76590	Sonstiger Aufwand für Mitgliederbetreuung und Kommunikation	3.401.400,00	3.831.630,00	-430.230,00	4.881.396,38
76600	Sitzungsaufwand	167.600,00	169.950,00	-2.350,00	73.853,84
76610	Bewirtung und Repräsentationen	349.480,00	401.770,00	-52.290,00	194.535,27
76620	Studien	429.880,00	461.130,00	-31.250,00	849.040,32
76900	Spenden	31.750,00	41.550,00	-9.800,00	45.186,00
76990	Sonstiger Büroaufwand	469.390,00	422.240,00	47.150,00	468.624,60
8.7.	Mitgliederbetreuung, Kommunikation und Büroaufwand	24.268.750,00	26.359.810,00	-2.091.060,00	27.051.407,81
77810	Förderungsbeiträge und Zuschüsse	6.571.440,00	7.475.740,00	-904.300,00	5.567.096,58

Voranschlag 2026

WKW Gesamt

Position	Bezeichnung	VA 2026 in EUR	VA 2025 in EUR	mehr/weniger in EUR	G & V 2024 in EUR
	77840 Unterstützung der Wählergruppen	3.573.500,00	4.327.750,00	-754.250,00	3.706.917,03
8.8.	Förderungsbeiträge und Zuschüsse	10.144.940,00	11.803.490,00	-1.658.550,00	9.274.013,61
	72900 Sonstiger Gebäudeaufwand	5.500,00	5.500,00	0,00	205,09
	75810 Aus- und Fortbildung Funktionäre	352.740,00	358.340,00	-5.600,00	350.000,00
	75820 Kollektivunfallversicherung Funktionäre	4.990,00	6.970,00	-1.980,00	6.427,55
	77000 Gebäudeversicherung	0,00	0,00	0,00	33.813,94
	77090 Sonstige Versicherungen	108.380,00	127.680,00	-19.300,00	108.684,85
	77500 Beratungs- und Prüfungsaufwand	588.710,00	683.780,00	-95.070,00	498.389,75
	77700 Aus- und Fortbildung	601.180,00	677.420,00	-76.240,00	471.911,03
	77800 Mitgliedsbeiträge	77.970,00	80.900,00	-2.930,00	88.071,55
	77830 Preise und Auszeichnungen	238.900,00	265.330,00	-26.430,00	166.806,14
	77900 Spesen des Geldverkehrs	175.460,00	181.200,00	-5.740,00	150.458,08
	77909 Spesen des Geldverkehrs gem. § 94 Z 6 EStG	2.000,00	1.000,00	1.000,00	2.275,43
	78000 Abschreibungen von Forderungen	142.000,00	148.500,00	-6.500,00	118.410,23
	78400 Gerichtskosten	141.210,00	171.360,00	-30.150,00	80.302,40
	78900 Sonstiger Sachaufwand	1.650,00	2.180,00	-530,00	3.338,42
	78910 Erfolgsausgleich BgA	2.900.000,00	2.984.000,00	-84.000,00	4.519.541,09
	79008 Aufwendungen aus Einhebungsvergütungen	18.010,00	20.400,00	-2.390,00	20.942,34
8.9.	Übrige betriebliche Aufwendungen	5.358.700,00	5.714.560,00	-355.860,00	6.619.577,89
8.	Sonstige betriebliche Aufwendungen	68.701.690,00	75.438.520,00	-6.736.830,00	72.247.667,19
9.	Betriebserfolg (Zwischensumme aus Z 1 bis Z 8)	-4.788.580,00	2.571.220,00	-7.359.800,00	-8.129.923,38
	80100 Erträge aus Beteiligungen an verbundenen Unternehmen	-134.000,00	0,00	-134.000,00	-294.198,25
10.1.	Erträge aus Beteiligungen verbundener Unternehmen	-134.000,00	0,00	-134.000,00	-294.198,25
10.2.	Erträge aus anderen Beteiligungen	0,00	0,00	0,00	0,00
10.	Erträge aus Beteiligungen	-134.000,00	0,00	-134.000,00	-294.198,25
	80500 Erträge aus Wertpapieren und Ausleihungen	-142.500,00	-72.600,00	-69.900,00	-355.537,78
11.1.	Erträge aus anderen Wertpapieren und Ausleihungen des Finanzanlagevermögens	-142.500,00	-72.600,00	-69.900,00	-355.537,78
11.2.	Erträge aus anderen Wertpapieren und Ausleihungen des Finanzanlagevermögens verbundener Unternehmen	0,00	0,00	0,00	0,00
11.	Erträge aus anderen Wertpapieren und Ausleihungen des Finanzanlagevermögens	-142.500,00	-72.600,00	-69.900,00	-355.537,78
12.1.	Sonstige Zinsen und ähnliche Erträge verbundener Unternehmen	0,00	0,00	0,00	0,00
	80510 Andere Zinserträge	-176.440,00	-310.620,00	134.180,00	-877.929,52
	80519 Andere Zinserträge aus Bankguthaben gem. § 94 Z 6 EStG	-374.590,00	-593.060,00	218.470,00	-625.520,91
12.2.	Sonstige Zinsen und ähnliche Erträge sonstige	-551.030,00	-903.680,00	352.650,00	-1.503.450,43
12.	Sonstige Zinsen und ähnliche Erträge	-551.030,00	-903.680,00	352.650,00	-1.503.450,43
	82000 Erträge aus dem Abgang von und der Zuschreibung zu Finanzanlagen	0,00	0,00	0,00	-26.575,34
13.1.	Erträge aus dem Abgang von und der Zuschreibung zu Finanzanlagen und Wertpapieren des Umlaufvermögens	0,00	0,00	0,00	-26.575,34
13.	Erträge aus dem Abgang von und der Zuschreibung zu Finanzanlagen und Wertpapieren des Umlaufvermögens	0,00	0,00	0,00	-26.575,34
14.1.	Abschreibungen auf Finanzanlagen und Wertpapiere des Umlaufvermögens	0,00	0,00	0,00	0,00
	82300 Aufwendung aus Beteiligungen an verbundenen Unternehmen	4.250.000,00	0,00	4.250.000,00	28.796,38
14.2.	Aufwendungen aus verbundenen Unternehmen	4.250.000,00	0,00	4.250.000,00	28.796,38
14.3.	Aufwendungen sonstige	0,00	0,00	0,00	0,00
14.	Aufwendungen aus Finanzanlagen und aus Wertpapieren des Umlaufvermögens	4.250.000,00	0,00	4.250.000,00	28.796,38

Voranschlag 2026

WKW Gesamt

Position	Bezeichnung	VA 2026 in EUR	VA 2025 in EUR	mehr/weniger in EUR	G & V 2024 in EUR
15.1.	Zinsen und ähnliche Aufwendungen an verbundene Unternehmen	0,00	0,00	0,00	0,00
15.2.	Zinsen und ähnliche Aufwendungen sonstige	0,00	0,00	0,00	0,00
15.3.	Nicht ausgenutzte Lieferantenskonti	0,00	0,00	0,00	0,00
15.	Zinsen und ähnliche Aufwendungen	0,00	0,00	0,00	0,00
16.	Finanzerfolg (Zwischensumme aus Z 10 bis Z 15)	3.422.470,00	-976.280,00	4.398.750,00	-2.150.965,42
17.	Ergebnis vor Steuern (Summe aus Z 9 und Z 16)	-1.366.110,00	1.594.940,00	-2.961.050,00	-10.280.888,80
	85000 Körperschaftssteuer	20.000,00	30.000,00	-10.000,00	30.217,00
	85020 Kapitalertragssteuer	74.910,00	81.830,00	-6.920,00	310.331,92
18.1.	Steuern vom Einkommen und Ertrag	94.910,00	111.830,00	-16.920,00	340.548,92
18.	Steuern vom Einkommen und Ertrag	94.910,00	111.830,00	-16.920,00	340.548,92
19.	Ergebnis nach Steuern (Summe aus Z 17 und Z 18)	-1.271.200,00	1.706.770,00	-2.977.970,00	-9.940.339,88
20.1.	Auflösung von Kapitalrücklagen	0,00	0,00	0,00	0,00
20.	Auflösung von Kapitalrücklagen	0,00	0,00	0,00	0,00
21.1.	Auflösung gesetzlicher Rücklagen	0,00	0,00	0,00	0,00
21.2.	Auflösung satzungsgemäßer Rücklagen	0,00	0,00	0,00	0,00
	87510 Auflösung von RL gem. § 94 Z 6 EStG	-340.000,00	-620.000,00	280.000,00	-601.887,35
	87521 Auflösung von anderen Rücklagen	-290.000,00	-2.878.000,00	2.588.000,00	-1.147.597,24
21.3.	Auflösung anderer Rücklagen	-630.000,00	-3.498.000,00	2.868.000,00	-1.749.484,59
21.	Auflösung von Gewinnrücklagen	-630.000,00	-3.498.000,00	2.868.000,00	-1.749.484,59
22.1.	Zuweisung zu gesetzlichen Rücklagen	0,00	0,00	0,00	0,00
	89023 Zuweisung zur Ausgleichsrücklage	1.026.610,00	688.170,00	338.440,00	11.026.712,68
22.2.	Zuweisung zu satzungsgemäßen Rücklagen	1.026.610,00	688.170,00	338.440,00	11.026.712,68
	89010 Zuweisung zu Rücklagen gem. § 94 Z 6 EStG	874.590,00	1.093.060,00	-218.470,00	663.111,79
	89021 Zuweisung zu anderen Rücklagen	0,00	10.000,00	-10.000,00	0,00
22.3.	Zuweisung zu anderen Rücklagen	874.590,00	1.103.060,00	-228.470,00	663.111,79
22.	Zuweisung zu Gewinnrücklagen	1.901.200,00	1.791.230,00	109.970,00	11.689.824,47
23.	Gewinnvortrag / Verlustvortrag aus dem Vorjahr	0,00	0,00	0,00	0,00
24.	Bilanzgewinn (-) / Bilanzverlust (+) (Summe aus Z 19 bis Z 23)	0,00	0,00	0,00	0,00

5. Erläuterungen zu den Finanzpositionen

Der vorliegende Voranschlag 2026 umfasst die Wirtschaftskammer Wien einschließlich des Wirtschaftsförderungsinstitutes Wien, den Veranstaltungs-BgA der Wirtschaftskammer Wien (Zeitschrift „Wiener Wirtschaft“, „Frau in der Wirtschaft“, „Junge Wirtschaft“, „Wiener Einkaufsstraßen“ und „Wien Products“) und den Firmen-Intern-Training (FiT) BgA, die zum Kerngeschäftsbereich der Kammer Wien zählen. Die Tourismusschule Modul ist saldomäßig im Voranschlag der Wirtschaftskammer Wien aufgenommen.

Im nachstehenden Bericht wird auf die wichtigsten Punkte des Rechenwerkes eingegangen bzw. werden die wesentlichsten Veränderungen gegenüber den Vorjahresansätzen erläutert:

Z.1. Umsatzerlöse, Umlagen u. Gebühren

VA 26: € -142,39 Mio.

VA 25: € -143,53 Mio.

Im vorliegenden Voranschlag 2026 ist ein Rückgang der Umlagen und Gebühren in der Höhe von € +1,14 Mio. bzw. +0,79% geplant. Bei den Umsatzerlösen reduziert sich der Planumsatz WIFI um +12,64% gegenüber dem Voranschlag 2025.

Z.1.1. Kammerumlage 1

VA 26: € -32,40 Mio.

VA 25: € -32,02 Mio.

Bei der Kammerumlage 1 (Basis: Vorsteueraufkommen) wird auf Grund der Erfahrungswerte der laufenden Gebärung 2025 und der verhaltenen Prognosen der Wirtschaftsinstitute ein leichter Anstieg zum Voranschlag 2025 in Höhe von € -0,38 Mio. bzw. -1,19% prognostiziert.

Z.1.2. Kammerumlage 2

VA 26: € -79,45 Mio.

VA 25: € -77,32 Mio.

Unter Berücksichtigung des bisherigen Verlaufes der Einnahmen aus der Kammerumlage 2 im Jahr 2025 und der verhaltenen Prognosen (Arbeitsmarktentwicklung, Inflationsabgeltung, etc.) wird für das Jahr 2026 eine Steigerung der KU2 um € -2,13 Mio. bzw. -2,75% budgetiert.

Z.1.5. Waren- u. Leistungserlöse

VA 26: € -29,89 Mio.

VA 25: € -33,54 Mio.

In dieser Finanzpositionsgruppe wird der Voranschlagswert gegenüber dem Vorjahr um € +3,65 Mio. bzw. +10,88% unterschritten.

Der Rückgang in dieser Finanzposition betrifft vor allem reduzierte Umsätze aus Kurs- und Seminarbetrieb des WIFI Wien (VA 26: € 24,59 Mio. - VA 25: € 28,15 Mio.). Die

Anpassungen in der Planung und die bereits im Jahr 2025 vertriebsseitig gestarteten Maßnahmen zeigen erste Erfolge. Gegenüber dem IST 2024 ist nur mehr ein Rückgang in Höhe von € 0,59 Mio. zu erwarten.

Z.4. Sonstige betriebliche Erträge

VA 26: € -10,22 Mio.

VA 25: € -10,37 Mio.

Im Rahmen der „Sonstigen betrieblichen Erträge“ sind Kostenersätze für Personal- und Sachaufwand, Erträge aus der internen Leistungsverrechnung an die Fachorganisationen sowie die zu verrechnenden anteiligen Infrastrukturkosten, insbesondere an die FHW GmbH, enthalten. Diesen Erträgen stehen Aufwände in der WKW gegenüber und sind daher weitestgehend nicht erfolgswirksam.

**Z.4.4. Zuschüsse, Förderungs-
beiträge, Strafgelder**

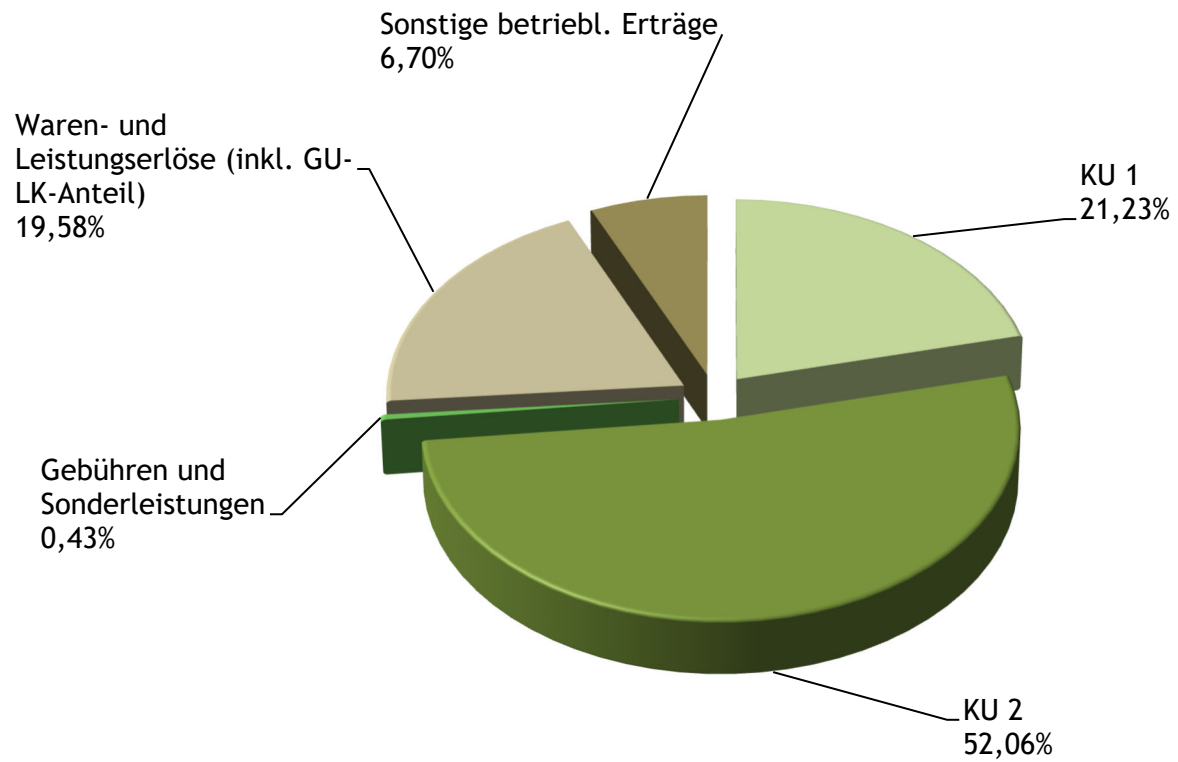
VA 26: € -1,51 Mio.

VA 25: € -1,50 Mio.

Erwartete Zuschüsse und Sponsorenbeiträge im Zuge von fach- und themenübergreifenden Veranstaltungen und anteilige Förderungen der Stadt Wien für Unternehmensberatungen wurden fast ident wie im Vorjahr angesetzt.

Die Einnahmen aus Strafgeldern gem. § 372 Gewerbeordnung werden ebenfalls hier erfasst. In Entsprechung der gesetzlichen Vorgaben werden die diesbezüglich zufließenden Mittel ausschließlich für Unterstützungsmaßnahmen und Förderungen im Erwachsenenbildungsbereich verwendet.

Ertragsstruktur 2026 - gesamt € 152,61 Mio



**Z.5. Aufwendungen für Material
u. sonstige bezogene Leistungen**

VA 26: € 12,56 Mio.

VA 25: € 14,69 Mio.

In dieser Finanzpositionsgruppe werden alle Aufwendungen erfasst, die unmittelbar mit der Erzielung von Deckungsbeiträgen zusammenhängen. Die ausgewiesenen Kostenpositionen enthalten vorrangig die Seminar- und Kursaufwendungen des WIFI Wien.

Die Kosten für Kursmaterial werden im Jahr 2026 aufgrund von weiteren Digitalisierungsschritten stabil gehalten. Der Aufwand für Kursraummieten des WIFI wurde mit € 0,45 Mio. angesetzt. Dies entspricht einer Erhöhung um € +0,31 Mio. gegenüber dem Voranschlag 2025 und von € 0,03 Mio. gegenüber dem IST-Wert 2024.

Z.6. Personalaufwand

VA 26: € 64,76 Mio.

VA 25: € 64,19 Mio.

Bei den Personalkosten wird für 2026 ein Gesamtwert von € 64,76 Mio. geplant. Dies entspricht einer Erhöhung von € +0,57 Mio. bzw. +0,89 % im Vergleich zum Vorjahresbudget.

Z.7. Abschreibungen

VA 26: € 1,80 Mio.

VA 25: € 2,15 Mio.

Die in dieser Klasse angesiedelten Investitionsausgaben wurden für das Berichtsjahr mit € 1,80 Mio. angesetzt.

Die wesentlichen Posten entfallen auf die Beschaffung von Audio-, Video- und Präsentationsgeräte sowie Möbel, sonstige Maschinen und andere Betriebs- und Geschäftsausstattung.

Die großen Schwankungen in den Abschreibungen zwischen GuV2024 und dem VA2026 sind der Vorgabe geschuldet, dass lt. Haushaltsordnung Investitionen im Jahr der Anschaffung gänzlich abgeschrieben werden.

**Z.8. Sonstige betriebliche
Aufwendungen**

VA 26: € 68,70 Mio.

VA 25: € 75,44 Mio.

Diese Position enthält neben den üblichen Sach-, Gemein- und Betriebskosten auch die bereitgestellten Mittel für Veranstaltungen, Förderungen, sowie Informations- und Serviceleistungen für Mitglieder. Auf Grund der angespannten Einnahmensituation wurde gegenüber dem Vorjahr mit einem um € +6,74 Mio. niedrigeren Ansatz geplant.

Betragsmäßig nennenswerte Mehrkosten werden im Anschluss kommentiert.

Alle „Sonstigen betrieblichen Aufwendungen“ werden analog den bestehenden Vorgaben in Finanzpositionsgruppen zusammengefasst und weisen folgende Werte auf:

	in Mio. Euro	
	2026	2025
8.1. Sonstige Steuern und Abgaben	0,43	0,52
8.2. Instandhaltung u. Reinigung durch Dritte, Energie und Entsorgung	8,64	8,64
8.3. Transport-, Reise- u. Fahrtaufwand, Nachrichtenaufwand	2,54	2,62
8.4. Miet-, Pacht-, Leasing- u. Lizenzaufwand	8,74	8,58
8.5. Aufwendungen f. Vortragende u. Prüfer, beigestelltes Personal	6,52	9,04
8.6. Funktionsentschädigungen	2,05	2,15
8.7. Mitgliederbetreuung, Kommunikation u. Büroaufwand	24,27	26,36
8.8. Förderungsbeiträge und Zuschüsse	10,15	11,80
8.9. Übrige betriebliche Aufwendungen	5,36	5,71

Zu Z. 8.1.:

Der verbesserte Planansatz von € 0,43 Mio. in diesem Bereich ist auf einen erhöhten Vorsteuerabzug im Bereich der Betriebe gewerblicher Art zurückzuführen.

Des Weiteren beinhaltet diese Position Vergebühren und sonstige Verwaltungsabgaben.

Zu Z. 8.2.:

Diese Position beinhaltet die notwendigen Instandhaltungen sowie diverse Betriebskosten an allen genutzten Standorten der WKW und wurden restriktiv budgetiert.

Zu Z. 8.3.:

In dieser Kostengruppe wurde der Voranschlagswert gegenüber dem Vorjahr um € 0,08 Mio. unterschritten.

Zu Z. 8.4.:

Beim „Miet-, Pacht-, Leasing und Lizenzaufwand“ wurde ein Mehraufwand in Höhe von € +0,16 Mio. gegenüber VA25 angesetzt. Dies entspricht einer vergleichbaren Erhöhung gegenüber GuV 2024 von € +0,22 Mio. Wesentlicher Treiber sind die inflationsbedingten Anpassungen der Mieten (+ € 0,20 Mio.).

Zu Z. 8.5.:

Die hier zugeordneten Aufwendungen verringern sich um € -2,52 Mio.

Die Position „Vortragende und Prüfer“ beinhaltet hauptsächlich die Ausgaben im Bereich des Beruflichen-Qualifizierungs-Managements (Lehrlings- und Meisterprüfungen) sowie Aufwendungen für Vorträge, Workshops und Webinare, die für Mitglieder abgehalten werden. Der Rückgang resultiert aus der Normalisierung der Anzahl Prüfungen, die im Vorjahr, gesetzlich bedingt, verstärkt abgewickelt wurden.

Zu Z. 8.7.:

In dieser Finanzpositionsgruppe werden, neben bezogener IT- und Büroleistungen, vornehmlich die mitgliederrelevanten Aktivitäten der WKW budgetiert. Dies sind eine große Anzahl an Veranstaltungen, Messen, Studien und sonstige Leistungen für die Mitgliederbetreuung. Diese Positionen wurden, auf Grund der verhaltenen Einnahmensituation sehr restriktiv geplant mit einem Minus von € 2,09 Mio. gegenüber dem VA2025.

Die Position „Sonst. EDV- und Kommunikationsaufwand“ beinhaltet die Leistungen der WKO Inhouse für diverse IT-Projekte. Hier wurde die Schaffung eines neuen Eventmanagement-Tool mit Implementierung eines neuen digitalen WKW-Tools „wkw.now“ geplant.

Die Kostenart „Bezogene Büroleistungen“ wird im Jahr 2026 mit € 1,87 Mio. veranschlagt. Diese umfasst, neben den Leistungen für die gemeinsame Bibliothek WKÖ-WKW, die Aufwände für Vervielfältigung, Adressierung und Kuvertierung im ausgelagerten Druckzentrum. Weiters enthält diese Position die Kosten für das Personal, welches das Facility-Management für die FHW bereitstellt. Diese Aufwände werden über Kostenersätze (Erlös-FiPo. 48130) an die FHW weiterverrechnet.

Die Kostenart „Ausstattungs- und Dekorationsaufwand“ erhöht sich um € 0,05 Mio. gegenüber VA25. In dieser Position werden unter anderem höhere Aufwendungen durch Initiativen aus der Strategie 2030 geplant.

In der Position „Sonstiger Büroaufwand“ erhöht sich der Ansatz geringfügig um € 0,05 Mio. gegenüber dem VA25.

Zu Z. 8.8.:

„Förderungsbeiträge und Zuschüsse“ enthält die Positionen Förderungsbeiträge i.e.S und Unterstützung Wählergruppen. Die Förderungsbeiträge i.e.S sind im Wesentlichen geförderte Unternehmensberatungen.

Zu Z. 8.9.:

Mit € 5,36 Mio. liegen die gesamten „Übrigen betrieblichen Aufwendungen“ um € -0,36 Mio. unter dem Vorjahresplanwert.

Z. 9. Betriebserfolg

VA 26: € -4,79 Mio.

VA 25: € +2,57 Mio.

Als vorläufiges Ergebnis vor Zurechnung des Finanzbereiches ist für 2026 mit einem Betriebserfolg in Höhe von € 4,79 Mio. zu rechnen.

Z.16. Finanzerfolg

VA 26: € +3,42 Mio.

VA 25: € -0,98 Mio.

In Entsprechung der satzungsmäßigen Vorgaben wird eine defensive und risikoaverse Veranlagungsstrategie verfolgt, die seitens des Veranlagungsbeirates überwacht und unterstützt wird. Erfolgsmindernd sind die Aufwendungen aus Beteiligungen an verbundenen Unternehmen in Höhe von € 4,25 Mio. und resultieren aus einem Investitionszuschuss in Höhe von € 2,55 Mio. an die NOWA F&E GmbH, sowie dem Ergebnisausgleich der Schloss Hernstein Hotelbetriebs GmbH in Höhe von € 1,7 Mio..

Z.17. Ergebnis vor Steuern

VA 26: € -1,37 Mio.

VA 25: € +1,59 Mio.

Das Ergebnis der o.a. Position ergibt sich aus der Addition der Z.9 (Betriebserfolg) mit Z.16 (Finanzerfolg).

Z.18. Steuern vom Einkommen und Ertrag

VA 26: € +0,10 Mio.

VA 25: € +0,11 Mio.

In dieser Position ist die mit den Zinserträgen aus der Veranlagung korrespondierende Kapitalertragssteuer enthalten.

Z.19. Ergebnis nach Steuern

VA 26: € -1,27 Mio.

VA 25: € +1,71 Mio.

Das Ergebnis nach Steuern errechnet sich aus der Summe der Z. 17 plus Z. 18.

Z. 21. Auflösung von Gewinnrücklagen

VA 26: € -0,63 Mio.

VA 25: € -3,50 Mio.

Folgende zweckgebundene Rücklagenauflösungen wurden berücksichtigt:

Gast- und Stiftungsprofessur	€ 10.000,00
Juryierungsprozedere bei Förder- einrichtungen Wirtschaftsagentur Wien	€ 116.500,00
Endbegutachtungen b. Förderungen bei WA Wien	€ 18.500,00
Uni-Fonds	€ 145.000,00
RL gem. § 94 Z 6 EStG	€ 340.000,00

Z. 22. Zuweisung zu Gewinnrücklagen

VA 26: € 1,90 Mio.

VA 25: € 1,79 Mio.

RL gem. § 94 Z 6 EStG Erträge aus Wirt- schaftsberatungen (Wirtschaftsservice)	€ 500.000,00
RL gem. § 94 Z 6 EStG (Zinserfolge VUUE)	€ 374.590,00
Ausgleichs-RL	€ 1.026.610,00

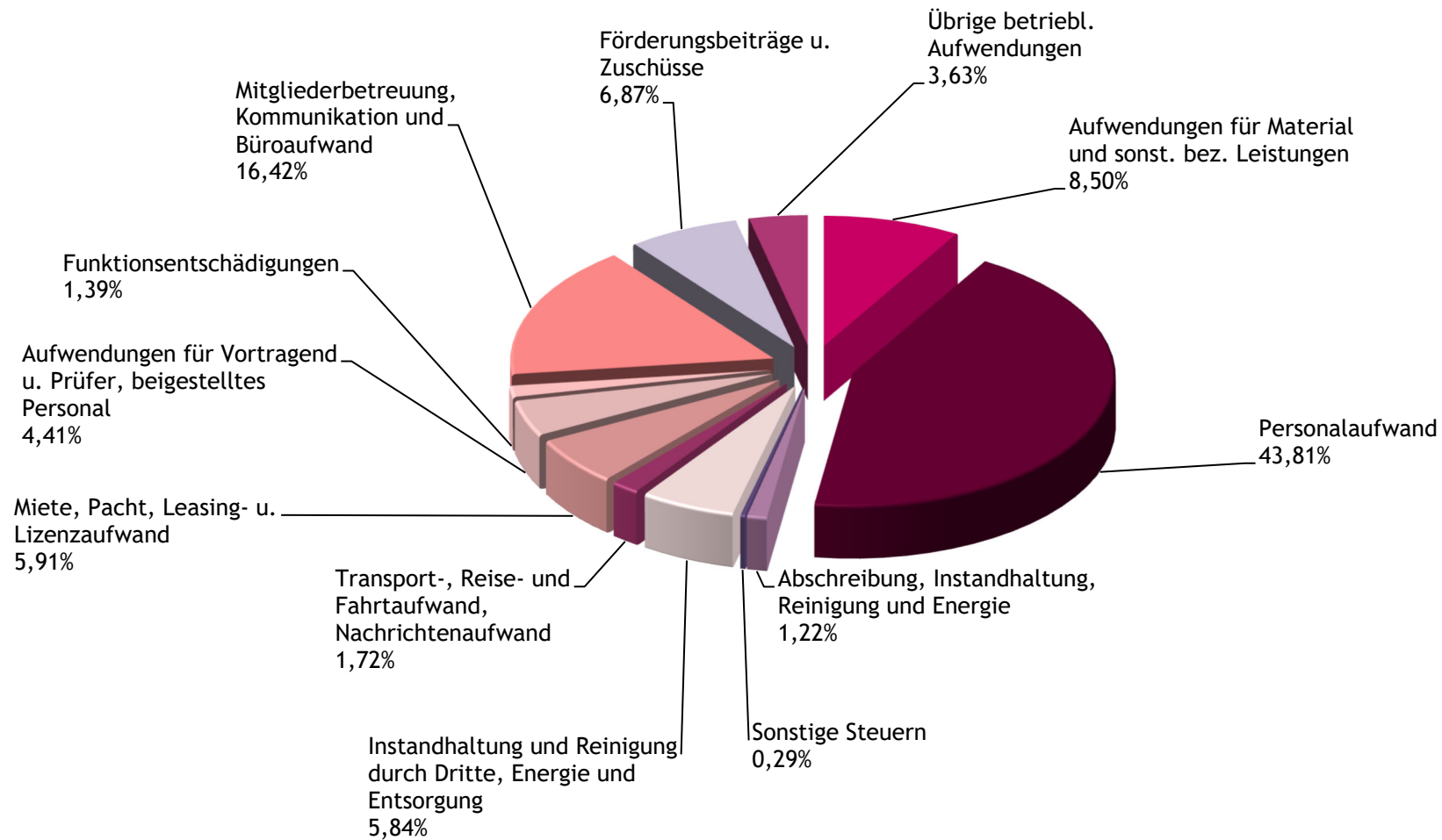
Z. 24. Bilanzgewinn/Bilanzverlust

VA 26: € 0,00 Mio.

VA 25: € 0,00 Mio.

Nach Vornahme der Rücklagenauflösungen und -zuweisungen ergibt sich in der Planungsübersicht 2026 ein ausgeglichenes Ergebnis.

Aufwandsstruktur 2026 - gesamt € 147,82 Mio



6. Anträge

Nach eingehender Beratung im Präsidium am 18.11.2025 und aufgrund der Empfehlung des Finanzausschusses vom 11.11.2025 werden dem Erweiterten Präsidium nachstehende Anträge zur Beschlussfassung vorgelegt:

Das Erweiterte Präsidium der WIRTSCHAFTSKAMMER WIEN möge:

1. den für das Haushaltsjahr 2026 vorgelegten Voranschlag inkl. Rücklagenverwendung der Kammer mit einem positiven Ergebnis nach Steuern von € 1,271.200,00 und einem in Summe ausgeglichenen Budget beschließen.
2. die gemäß § 122 Abs. 8 WKG einzuhebende Kammerumlage 2 (Zuschlag zum Dienstgeberbeitrag) mit 0,24 % der Beitragsgrundlage gleich zu belassen.
3. die Kammer beauftragen, den beschlossenen Voranschlag der Wirtschaftskammer Österreich mit dem Ersuchen weiterzuleiten, ihn dem Bundesministerium für Wirtschaft, Energie und Tourismus vorzulegen (§ 132 Abs. 1 WKG).

B E S C H L U S S

Das Erweiterte Präsidium der Wirtschaftskammer Wien hat die gestellten Anträge in seiner Sitzung am 18.11.2025 **mehrstimmig** angenommen.

WIRTSCHAFTSKAMMER WIEN

DI Walter RUCK
Präsident

Mag. Gregor DEIX
Direktor